

全国科普日活动申报操作手册

为了您更好的使用全国科普日活动网络平台填报和参加活动，推荐使用 Chrome 浏览器。

一、全国科普日网站

- 1.网址为:<http://www.kepuri.cn> 所有活动填报操作都在该网址上进行。
- 2.输入网址后，可进入全国科普日官方平台。

The screenshot shows the homepage of the National Popularization of Science Day website. At the top, there is a navigation bar with the logo '全国科普日' and a search bar. Below the navigation bar, there are several tabs: '首页', '活动', '联合行动', '青少年科学节', '主场活动', '数据排行', and '下载资源'. The main content area features a large banner for '科普作品征集活动' (Science Popularization Works Collection Activity) with illustrations of a scientist and a construction worker. Below the banner, there are three statistics: '156 活动数量' (156 Activity Count), '29,403 意向参与' (29,403 Intentional Participation), and '43,941 点赞人数' (43,941 Likes). At the bottom, there is a '推荐活动' (Recommended Activities) section with four activity cards: '保护生物多样性' (Protect Biodiversity), '全民科普挑战' (All-Nation Science Popularization Challenge), '第四届青少年科技创新作品征集通知' (4th National Youth Science and Technology Innovation Works Collection Notice), and '征集通知' (Collection Notice).

二、账号注册及登录

1.注册 在全国科普日官方平台，点击右上角【注册】，即可进行账户注册，如有科普中国账号可直接登录。



按照要求填写手机号码、验证码、密码，并勾选“同意并遵守《云上科普日网络服务使用协议》”然后点击「提交」即可完成注册。

注册为: 普通用户

请输入手机号

点击完成验证

请输入短信验证码 发送验证码

请输入密码(8-18位字母, 数字和符号组合)

请输入确认密码

同意并遵守《云上科普日网络服务使用协议》

提交

已有帐号? [返回登录](#)

2. 登录

1) 用户在首页点击右上角「登录」按钮，可进入登录页面



2) 输入账号密码可登录，如已有科普中国账号的用户可直接登录。



3. 忘记密码

如忘记密码，可在登录页面的「忘记密码」按钮处找回。输入对应的手机号与收到的验证码，并设置新密码，点击提交即完成修改密码。



登录

已有科普中国账号的用户可使用该账号直接登录，无需重新注册

[忘记密码](#) [还没有账号? 立即注册](#)

三、发布活动

1. 登录成功后，进入科普日主页面，点击右上角“发布活动”



若当前未注册科普中国信息员的用户需下载科普中国客户端，认证科普中国信息员并审核通过后可发布科普日活动。

第一步：扫描二维码，并前往应用商店下载科普中国客户端



第二步：下载并安装科普中国客户端

- iOS 系统用户

- 1、前往应用商店，进入【科普中国】应用程序详情页，点击【获取】按钮



- 安卓系统用户

- 1、点击【通过第三方浏览器下载】按钮

官方
科学·权威

科普中国

3.8分 600万次下载 58.92MB

通过应用宝下载

(腾讯应用宝下载, 人工审核保证安全)

无病毒 免广告骚扰

通过第三方浏览器下载

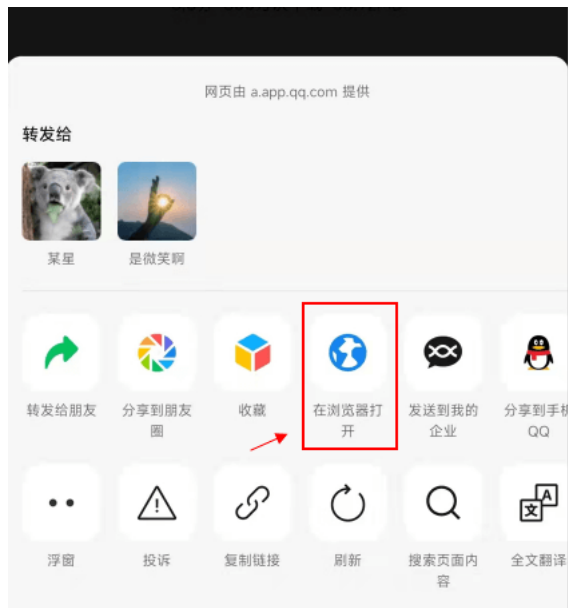
运营者: 中国科学技术出版社
开发者: 中科数创(北京)数字传媒有限公司
版本: 7.3.0
权限详情 | 隐私政策

腾讯应用宝
该服务由应用宝技术提供

2、点击右上角【更多】按钮



3、点击【在浏览器打开】按钮



4、浏览器中点击【通过第三方浏览器下载】按钮



5、点击【源文件下载】，下载后安装客户端即可



第三步：下载完成后，启动科普中国客户端，依次点击【我的】 - 【注册登录】按钮



第四步：完成登录后，在【科普员中心】栏内点击【科普员认证】按钮



第五步：输入个人信息后，点击【提交】，平台将在一个工作日内完成审核，审核通过后即可发布科普日活动。

< 申请科普员

姓名 张大力

单位地址 北京市市辖区通州区梨园地区... ×

单位名称 北京奇赛斯克

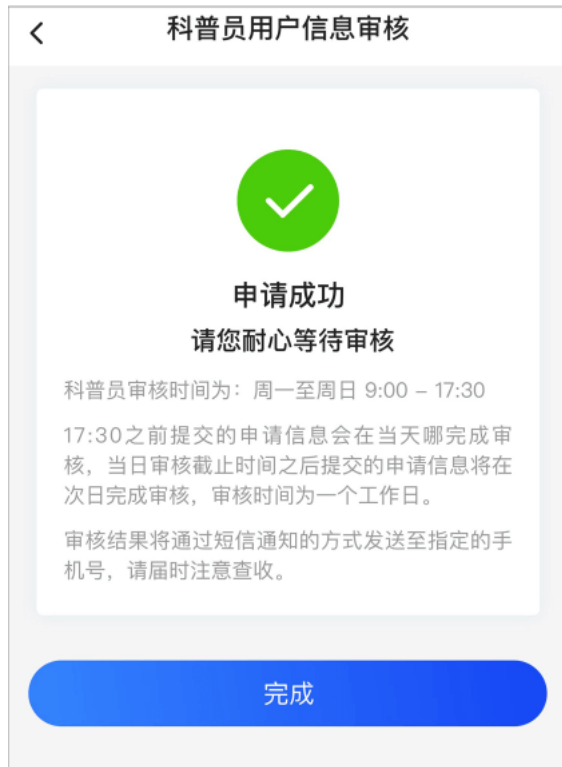
科普员类型 个人级 ×

选填信息

所属机构名称 ?

同意并遵守《科普中国APP科普员服务使用协议》

提交



2.发布活动

1) 单位信息填报

填报信息为单位名称、填报人姓名、填报人电话、单位地址。同时还 需选择是否为中国公众科学素质促进联合体成员单位或成员单位下 属单位，如选择是则需填写单位网址，其中单位简介可选填。点击「保 存并下一步」，可进入活动填报页面。

*单位名称务必与单位公章保持一致

活动发布单位填报 *为必填项

*单位名称 中科数创（北京）数字传媒有限公司

*填报人姓名 陈诚

*填报人电话 18500001000

单位地址 北京市 市辖区 西城区

*是否为中国公众科学素质促进联合体成员单位或成员单位下属单位 是 否

单位简介(选填) 请输入单位网址或简介等信息
0/500

保存并下一步

注:其中可选择**是否为中国公众科学素质促进联合体成员单位或成员单位下属单位** 这是指中国公众科学素质促进联合体是在中国科协倡导下，由致力于提升中国公众科学素质的企业、媒体、学会、学校、科研文化机构等发起并自愿结成。

2) 活动填报(带*号为必填项)

活动填报需在 2022 年 8 月 15 日至 2022 年 9 月 28 日之间填报并提交，超过截止时间后将无法提交活动填报。

活动类型

需选择活动类型，活动类型包含线上、线下、线上线下三种根据举办活动的形式选择即可。

活动类型 *号为必填项

* 选择活动方式

* 选择活动类型

- 线上
- 线下
- 线上线下

活动信息

填写活动信息，需将活动名称、活动时间、所在地区与归口单位、依次选择与填写。

注：

(1) 选择活动开始时间不得晚于 2022 年 10 月 13 日，选择活动结束时间不得早于 2022 年 8 月 15 日。

(2) 归口单位是指本活动上级动员和审核单位，选择“有关部委”、“全国学会”、“省科协”、“市科协”、“区县科协”、“其他”的类型后，输入单位名称可点击检索项完成填写。

活动信息 * 填报活动审核通过后将展示于“全国科普日”网络门户，优质活动可展示在更好的推荐位置增加曝光度，请认真填写。

* 活动名称

* 活动时间

* 所在地区

* 归口单位

说明：归口单位指本活动上级动员及审核单位

(3) 是否纳入联合行动，最多可选择 2 项联合行动。当选择为“科普阵地联合行动”、“全国科普示范县联合行动”时需填写相应的单位名称

* 是否纳入联合行动 是 否

说明：若纳入联合行动，最多可选择2项

科普阵地联合行动

请输入单位名称(选填)

全国科普示范县联合行动

请输入单位名称

部委系统联合行动

学会科普联合行动

农技协联合行动

企业科协联合行动

(4) 活动是否支持预约，若支持预约需填写第三方平台预约链接。
公众点击设置的预约链接后可进入该网址预约活动。

* 活动是否支持预约 是 否

请输入第三方平台预约连接

(5) 是否纳入青少年科学节，可根据活动特性进行选择。

* 是否纳入青少年科学节 是 否

(6) 是否与部委或地方委办公厅合作，若选择为「是」，需填写相应的单位名称。

* 是否与部委或地方委办公厅局合作 是 否

请输入部委或地方委办公厅局名称

(7) 是否与学会合作，若选择为「是」，需填写相应的单位名称。


* 是否与学会合作 是 否

请输入学会名称

(8) 活动宣传图请选择美观且符合活动内容的图片进行上传。上传活动内容需为科普活动，并具体描述活动时间、地点、活动参与方式、流程及注意事项。

* 上传活动宣传图 

说明：活动宣传图在网站活动信息列表中展示，上传清晰度高，用户能够了解具体活动信息的宣传图可获得更高的得分。上传图片类型仅限于：jpg、jpeg、png，最多可上传1张，上传的图片在2MB以内，大小为600*350px



* 活动内容

B **I** U     

建议活动具有较高的科普价值，除介绍具体信息外，语言生动具有特点可获得更高的得分。

活动组织架构

主办单位及承办单位，需输入与单位公章保持一致的单位名称，主办单位最多可填写 18 个，承办单位均最多可填写 13 个。每填写完一个单位名称后需点击「添加」按钮再填写下一个。填写完成后，点击提交即可进入活动信息补充填报页面。

活动组织架构

*** 主办单位 * 务必和单位公章一致**

请输入单位名称，输入后点击「添加」按钮完成添加

说明：最多可添加18个主办单位，需填写主要单位

*** 承办单位 * 务必和单位公章一致**

请输入单位名称，输入后点击「添加」按钮完成添加

说明：最多可添加13个承办单位，需填写主要单位

返回 保存并提交

3、补充活动信息(带*号为必填项)

补充活动信息需在 2022 年 8 月 15 日至 2022 年 10 月 14 日之间填报并提交，超过截止时间后将无法提交。

活动信息补充

进入活动信息补充界面后，将继续根据该活动补充活动图片、参与本活动的科技工作者人数、科技工作者名单，如包含线上活动还需填写直播或活动地址。填写完成后，点击「保存并提交」，即可生成活动专属二维码。若当前无补充活动信息时，可点击「跳过」，后续进行补充。

线上活动信息补充 *号为必填项

* 活动图片 

说明:可上传活动图片、活动二维码、微信小程序图片。

要求上传图片格式: jpg、jpeg、png, 最多可上传3张, 每张图片大小在2MB以内

* 设置直播或其他在线活动地址

请输入地址链接

* 参与本活动的科技工作者人数为

人

说明: 科技工作者参与人数最多可输入为100, 若无科技工作者参与, 需填写为0

科技工作者名单(选填)

姓名

手机号

所在单位名称

职务

添加

说明: 此处最多可添加100条科技工作者信息。活动结束后, 活动主办方将向参与本活动的科技工作者颁发科普日专属感谢信。地方科协的科技工作者无需填写

返回

保存并提交

补充说明

- (1) 参与本活动的科技工作者人数 仅支持数字填写, 最多可输入为 100, 当填写为“0”时, 科技工作者名单则无法添加。

* 参与本活动的科技工作者人数为

人

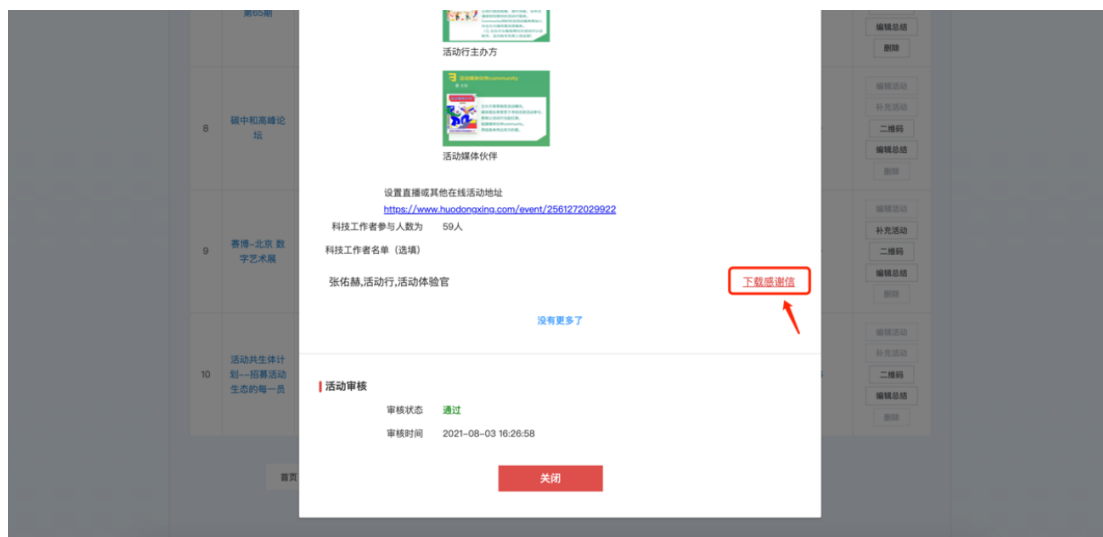
说明: 科技工作者参与人数最多可输入为100, 若无科技工作者参与, 需填写为0

- (2) 科技工作者名单 需完整填写科技工作者的姓名、手机号、所在单位名称及职务。最多可添加 100 条科技工作者信息。填写完成后, 活动主办方将向通过审核的科技工作者颁发科普日专属感谢信。后续主办方可在【补充活动详情页】中, 点击「下载感谢信」即可。

科技工作者名单(选填)

姓名	手机号	所在单位名称	职务	添加
----	-----	--------	----	----

说明：此处最多可添加100条科技工作者信息。活动结束后，活动主办方将向参与本活动的科技工作者颁发科普日专属感谢信。地方科协的科技工作者无需填写

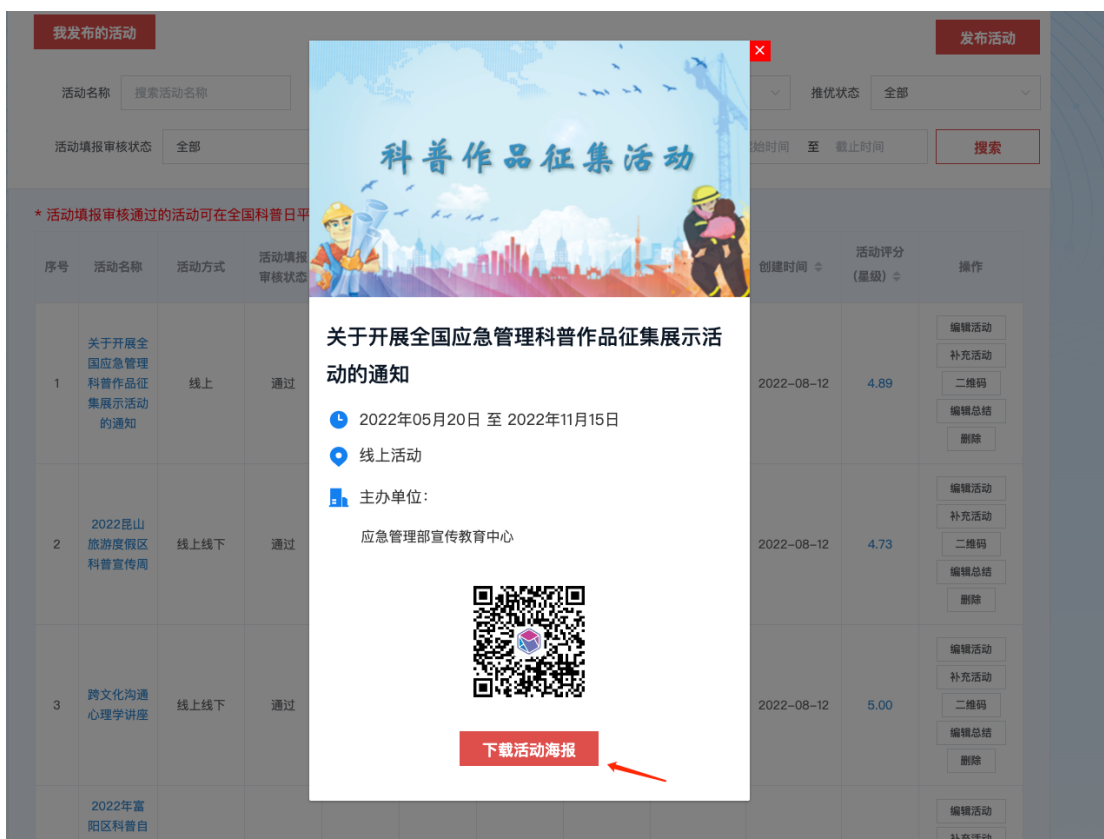


活动填报结束后，生成活动二维码

活动二维码可下载至本地用于公众扫码。



点击「生成活动海报」可完成海报生成。下载后用于活动宣传物料，公众扫码完成后，可对该项活动打卡点赞评论等。



四、活动管理

在全国科普日官网首页点击右上角【用户中心】



可在本页面可以看到自己已发布的活动及发布活动的状态，并可进行如下操作。

(1) 编辑活动

如果发现自己发布的活动信息有误，可以点击“编辑活动”进行修改。注意:如果活动还是“待审核”状态，需要等审核通过后才能编辑。活动信息填报需要在 2022 年 9 月 28 号前完成填写。

(2) 补充活动

如果在发布活动的时候没有补充活动信息，可以点击进入补充活动信息。补充活动信息需要在 2022 年 10 月 14 号前完成填写。

(3) 编辑总结

此处须填写活动总结及活动参与人数，填写后不可修改。活动总结需要在 2022 年 10 月 14 号前完成填写。

(4) 二维码

可在此下载活动二维码用于活动推广。

(5) 删除

删除已发布活动。

活动管理 个人中心

我发布的活动 发布活动

活动名称 活动方式 全部 活动状态 全部 推优状态 全部

活动填报审核状态 全部 补充活动审核状态 全部 创建时间 至 搜索

* 活动填报审核通过的活动可在全国科普日平台上展示

序号	活动名称	活动方式	活动填报审核状态	补充活动审核状态	审核原因	推优状态	活动状态	人气指数	创建时间	活动评分 (星级)	操作
1	关于开展全国应急管理科普作品征集展示活动的通知	线上	通过	未填写	—	未推优	进行中	1644	2022-08-12	4.89	<div style="border: 1px solid red; padding: 2px;"> 编辑活动 补充活动 二维码 编辑总结 删除 </div>
2	2022昆山旅游度假区科普宣传周	线上线下	通过	未填写	—	未推优	进行中	4017	2022-08-12	4.73	<div style="border: 1px solid gray; padding: 2px;"> 编辑活动 补充活动 二维码 编辑总结 删除 </div>

五、修改单位填报信息

进入科普日活动首页右上角“用户中心”后，点击“个人中心” - “我的单位”即可点击下方“修改单位填报信息”可以修改相关信息。



六、已参与的活动

在“我的首页”界面可以查看已参与、点赞、收藏的活动，并且可以通过“参加更多活动”参与新的活动

在线客服 Veloce-21 | 退出 管理员账号激活

全国科普日 搜索活动名称或主办方 搜索 发布活动 用户中心 操作指南

首页 活动 联合行动 青少年科学节 主场活动 数据排行 下载资源

我的首页 我的单位 修改密码

参加的活动(0个) 点赞的活动(0个) 收藏的活动(0个)

Veloce-21

我的打卡足迹

2022年08月14日

2022昆山旅游度假区科普宣传周
08月15日
周庄生命奥秘博物馆游客中心
江苏省

第四届康复科普创新作品-图文征集评选通知
08月04日
线上活动
北京市

参加更多的活动

修改密码 可以通过“修改密码”选项修改新的密码，修改后点击「确认修改」后即生效。

在线客服 Veloce-21 | 退出 管理员账号激活

全国科普日 搜索活动名称或主办方 搜索 发布活动 用户中心 操作指南

首页 活动 联合行动 青少年科学节 主场活动 数据排行 下载资源

我的首页 我的单位 修改密码

修改密码

原密码

新密码

确认密码

确认修改